

COMUNE DI ACI CATENA - ELEZIONI AMMINISTRATIVE 11 GIUGNO 2017
















ELEZIONE DIRETTA DEL SINDACO E DEL CONSIGLIO COMUNALE

COMUNE DI ACI CATENA - ELEZIONI AMMINISTRATIVE 11 GIUGNO 2017 - ELETTORI AVENTI DIRITTO AL VOTO

SEZIONI DI VOTO	1	2	3	4	5	6	7	8	9	10	11	12	13	14	15	16	17	18	19	20	21	22	23	24	25	TOTALE	% VOTANTI	
<b>ELETTORI</b>	<b>798</b>	<b>766</b>	<b>727</b>	<b>834</b>	<b>773</b>	<b>1011</b>	<b>928</b>	<b>948</b>	<b>679</b>	<b>1295</b>	<b>1147</b>	<b>900</b>	<b>967</b>	<b>905</b>	<b>1067</b>	<b>979</b>	<b>1243</b>	<b>926</b>	<b>1149</b>	<b>1090</b>	<b>1049</b>	<b>1044</b>	<b>1358</b>	<b>1068</b>	<b>503</b>	<b>24154</b>	<b>ELETTORI</b>	<b>100,00%</b>
<b>MASCHI</b>	384	356	364	422	376	516	426	438	332	643	565	450	475	471	526	479	619	441	574	545	491	511	667	531	247	<b>11849</b>	<b>MASCHI</b>	<b>49,06%</b>
<b>FEMMINE</b>	414	410	363	412	397	495	502	510	347	652	582	450	492	434	541	500	624	485	575	545	558	533	691	537	256	<b>12305</b>	<b>FEMMINE</b>	<b>50,94%</b>
<b>VOTANTI PER SEZIONE</b>																												
<b>MASCHI</b>	306	261	283	321	267	365	304	307	253	444	389	340	353	323	337	320	357	280	371	341	257	230	434	311	169	<b>7923</b>	<b>MASCHI</b>	<b>66,87%</b>
<b>FEMMINE</b>	307	309	273	303	276	361	343	340	265	461	417	345	369	312	344	326	365	322	368	332	270	264	441	318	174	<b>8205</b>	<b>FEMMINE</b>	<b>66,68%</b>
<b>TOTALE</b>	<b>613</b>	<b>570</b>	<b>556</b>	<b>624</b>	<b>543</b>	<b>726</b>	<b>647</b>	<b>647</b>	<b>518</b>	<b>905</b>	<b>806</b>	<b>685</b>	<b>722</b>	<b>635</b>	<b>681</b>	<b>646</b>	<b>722</b>	<b>602</b>	<b>739</b>	<b>673</b>	<b>527</b>	<b>494</b>	<b>875</b>	<b>629</b>	<b>343</b>	<b>16128</b>	<b>TOTALE</b>	
<b>% VOTANTI</b>	<b>76,82%</b>	<b>74,41%</b>	<b>76,48%</b>	<b>74,82%</b>	<b>70,25%</b>	<b>71,81%</b>	<b>69,72%</b>	<b>68,25%</b>	<b>76,29%</b>	<b>69,88%</b>	<b>70,27%</b>	<b>76,11%</b>	<b>74,66%</b>	<b>70,17%</b>	<b>63,82%</b>	<b>65,99%</b>	<b>58,09%</b>	<b>65,01%</b>	<b>64,32%</b>	<b>61,74%</b>	<b>50,24%</b>	<b>47,32%</b>	<b>64,43%</b>	<b>58,90%</b>	<b>68,19%</b>	<b>66,77%</b>	<b>% VOTANTI</b>	<b>66,77%</b>

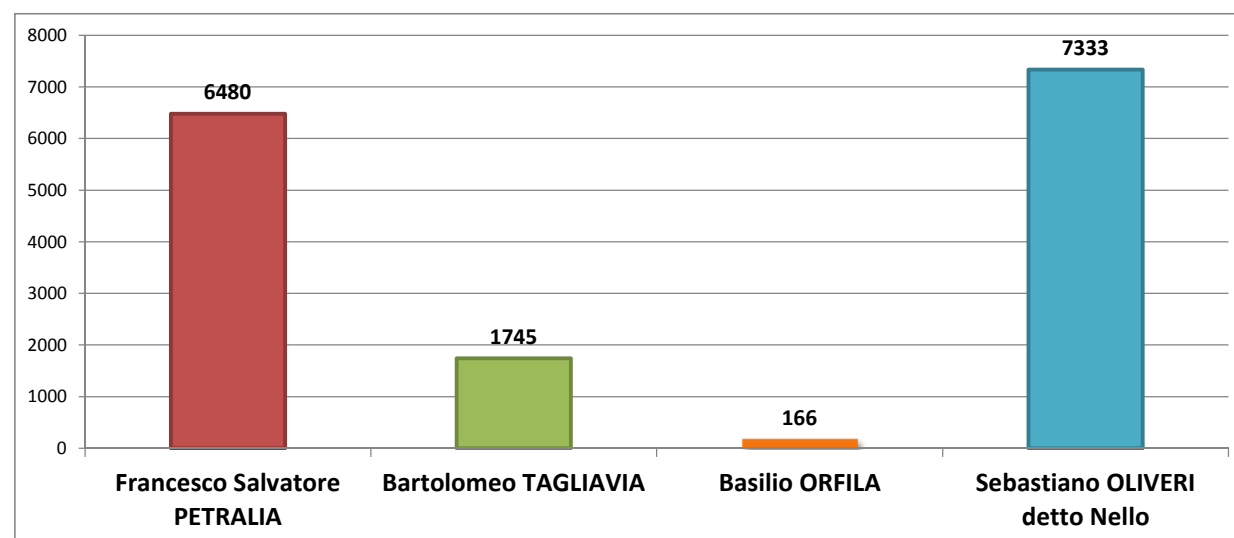
VOTI DI LISTA

SEZIONI DI VOTO	1	2	3	4	5	6	7	8	9	10	11	12	13	14	15	16	17	18	19	20	21	22	23	24	25	TOTALE	% VOTI	
 LO STRAPPO - N 8	13	14	23	30	26	39	45	29	9	39	42	43	38	35	54	80	124	82	76	101	78	48	43	31	20	<b>1162</b>	LO STRAPPO - N 8	<b>7,61%</b>
 INSIEME PER ACICATENA - N 9	41	55	42	43	40	53	81	60	55	68	66	49	40	28	61	71	103	63	75	68	58	56	209	170	65	<b>1720</b>	INSIEME PER ACICATENA - N 9	<b>11,27%</b>
 PD PARTITO DEMOCRATICO - N 11	33	30	37	22	32	40	36	33	26	55	65	32	36	25	115	81	95	72	110	84	39	36	83	66	31	<b>1314</b>	PD PARTITO DEMOCRATICO - N 11	<b>8,61%</b>
 IMPEGNO ONESTA' TRASPARENZA - N 12	44	75	54	55	50	66	55	54	65	71	61	85	44	44	44	31	25	59	48	35	33	16	12	16	11	<b>1153</b>	IMPEGNO ONESTA' TRASPARENZA - N 12	<b>7,55%</b>
 PDR SICILIA FUTURA - N 13	60	59	55	63	35	70	52	98	84	144	93	96	93	87	58	38	35	42	62	65	23	22	32	30	12	<b>1508</b>	PDR SICILIA FUTURA - N 13	<b>9,88%</b>
 MOVIMENTOSSTELLE - N 3	40	22	9	32	20	41	33	53	39	49	44	22	43	29	44	61	73	61	69	43	56	51	88	51	23	<b>1096</b>	MOVIMENTOSSTELLE - N 3	<b>7,18%</b>
 ACICATENA CAMBIA BENE COMUNE - N 10	2	8	3	1	5	1	4	3	1	2	11	2	1	3	1	3	3	6	8	2	6	3	3	5	4	<b>91</b>	ACICATENA CAMBIA BENE COMUNE - N 10	<b>0,60%</b>
 LIBERTA' E PROGRESSO - SD SICILIA DEMOCRATICA - N 1	40	37	59	37	24	46	24	28	28	49	36	46	45	47	45	47	53	29	68	51	24	54	44	22	21	<b>1004</b>	LIBERTA' E PROGRESSO - SD SICILIA DEMOCRATICA - N 1	<b>6,58%</b>
 #LIBERA ACICATENA - N 2	6	28	11	11	8	17	16	7	10	18	10	10	6	14	22	16	15	5	10	12	21	15	9	8	0	<b>305</b>	#LIBERA ACICATENA - N 2	<b>2,00%</b>
 CON OLIVERI PER LA CITTA' DK DEMOKRAZIA - N 4	90	60	65	49	60	69	57	74	50	89	95	69	49	49	37	46	34	20	26	43	26	23	66	34	17	<b>1297</b>	CON OLIVERI PER LA CITTA' DK DEMOKRAZIA - N 4	<b>8,50%</b>
 ALLEANZA TRICOLORE - ALTERNATIVA POPOLARE - N 5	68	83	61	121	111	124	115	70	39	99	114	107	164	118	58	38	39	69	47	49	91	97	45	41	37	<b>2005</b>	ALLEANZA TRICOLORE - ALTERNATIVA POPOLARE - N 5	<b>13,13%</b>
 LA NOSTRA ACICATENA - N 6	68	38	39	82	59	65	69	66	56	88	108	60	84	88	55	65	30	38	74	39	32	27	103	61	70	<b>1564</b>	LA NOSTRA ACICATENA - N 6	<b>10,24%</b>
 ORGOGLIO CATENOTO - N 7	40	36	53	48	51	61	44	51	42	100	36	40	45	56	50	30	33	38	33	43	15	22	29	41	11	<b>1048</b>	ORGOGGIO CATENOTO - N 7	<b>6,86%</b>
<b>TOTALE VOTI VALIDI LISTE</b>	<b>545</b>	<b>545</b>	<b>511</b>	<b>594</b>	<b>521</b>	<b>692</b>	<b>631</b>	<b>626</b>	<b>504</b>	<b>871</b>	<b>781</b>	<b>661</b>	<b>688</b>	<b>623</b>	<b>644</b>	<b>607</b>	<b>662</b>	<b>584</b>	<b>706</b>	<b>635</b>	<b>502</b>	<b>470</b>	<b>766</b>	<b>576</b>	<b>322</b>	<b>15267</b>	<b>TOTALE VOTI VALIDI LISTE</b>	<b>100,00%</b>
<b>SCHEDE E VOTI NON VALIDI</b>	<b>38</b>	<b>11</b>	<b>26</b>	<b>10</b>	<b>14</b>	<b>11</b>	<b>10</b>	<b>11</b>	<b>4</b>	<b>10</b>	<b>14</b>	<b>17</b>	<b>26</b>	<b>6</b>	<b>17</b>	<b>13</b>	<b>27</b>	<b>13</b>	<b>14</b>	<b>24</b>	<b>4</b>	<b>10</b>	<b>35</b>	<b>20</b>	<b>15</b>	<b>400</b>	<b>SCHEDE E VOTI NON VALIDI</b>	<b>2,48%</b>
<b>DI CUI:</b>																												
<b>BIANCHE</b>	2	0	2	4	5	2	1	3	1	3	4	2	5	0	1	2	3	3	4	3	0	0	3	2	1	<b>56</b>	<b>BIANCHE</b>	
<b>VOTI VALIDI SOLO SINDACO</b>	<b>576</b>	<b>560</b>	<b>530</b>	<b>614</b>	<b>536</b>	<b>715</b>	<b>637</b>	<b>636</b>	<b>513</b>	<b>892</b>	<b>792</b>	<b>668</b>	<b>701</b>	<b>629</b>	<b>664</b>	<b>633</b>	<b>695</b>	<b>584</b>	<b>725</b>	<b>649</b>	<b>523</b>	<b>484</b>	<b>832</b>	<b>609</b>	<b>327</b>	<b>15724</b>	<b>VOTI VALIDI SOLO SINDACO</b>	
<b>TOTALE GENERALE</b>	<b>583</b>	<b>556</b>	<b>537</b>	<b>604</b>	<b>535</b>	<b>703</b>	<b>641</b>	<b>637</b>	<b>508</b>	<b>881</b>	<b>795</b>	<b>678</b>	<b>714</b>	<b>629</b>	<b>661</b>	<b>620</b>	<b>689</b>	<b>597</b>	<b>720</b>	<b>659</b>	<b>506</b>	<b>480</b>	<b>801</b>	<b>596</b>	<b>337</b>	<b>15667</b>	<b>TOTALE GENERALE</b>	
<b>TOTALE VOTANTI</b>	<b>613</b>	<b>570</b>	<b>556</b>	<b>624</b>	<b>543</b>	<b>726</b>	<b>647</b>	<b>647</b>	<b>518</b>	<b>905</b>	<b>806</b>	<b>685</b>	<b>722</b>	<b>635</b>	<b>681</b>	<b>646</b>	<b>722</b>	<b>602</b>	<b>739</b>	<b>673</b>	<b>527</b>	<b>494</b>	<b>875</b>	<b>629</b>	<b>343</b>	<b>16128</b>	<b>TOTALE VOTANTI</b>	

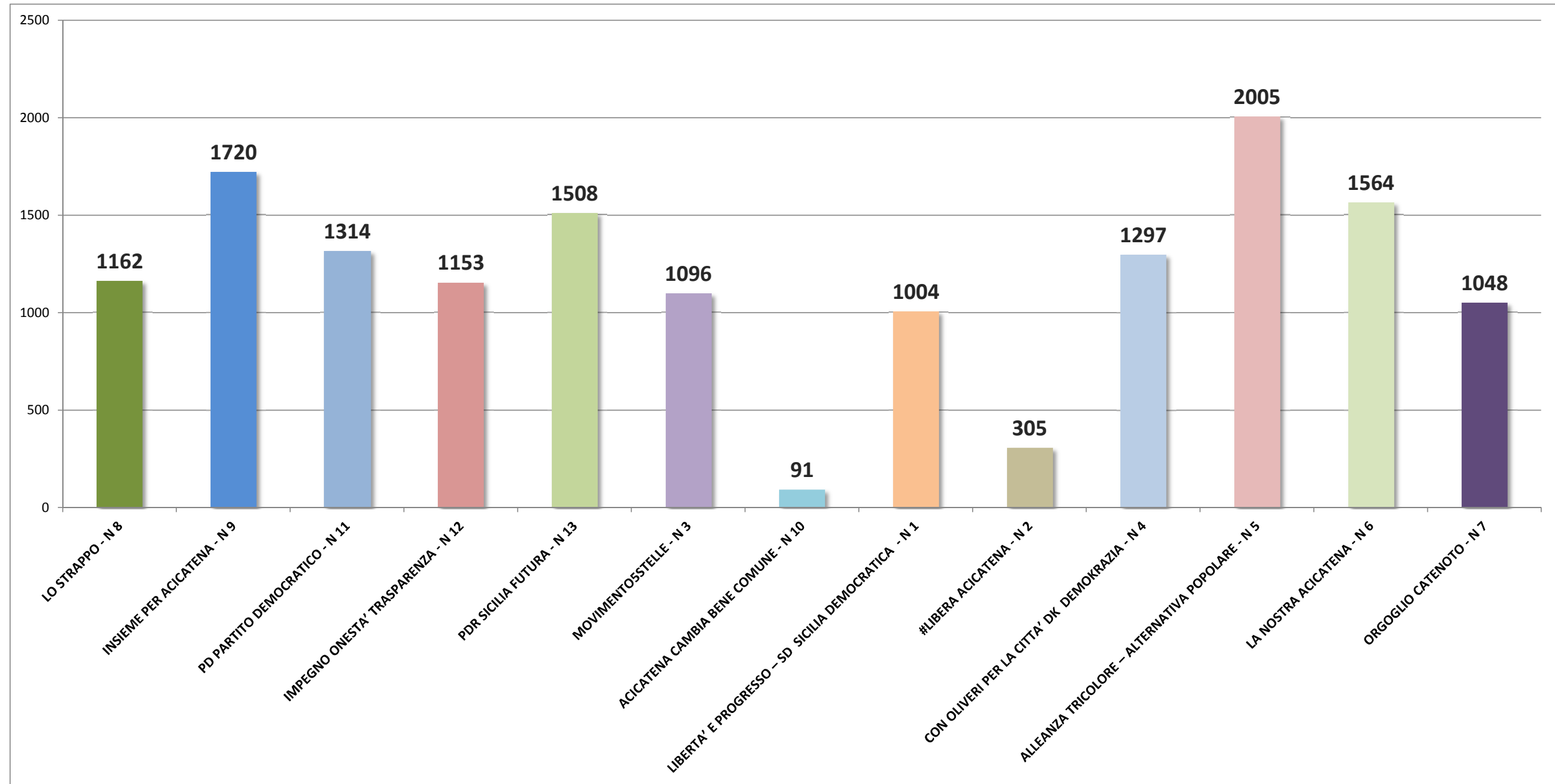
COMUNE DI ACI CATENA - ELEZIONI AMMINISTRATIVE 11 GIUGNO 2017

VOTI PER IL CANDIDATO SINDACO

SEZIONI DI VOTO	1	2	3	4	5	6	7	8	9	10	11	12	13	14	15	16	17	18	19	20	21	22	23	24	25	TOTALE	% VOTI	
Francesco Salvatore PETRALIA	166	207	167	170	182	235	246	242	184	335	301	259	229	206	325	312	393	318	371	370	237	181	387	320	137	<b>6480</b>	Francesco Salvatore PETRALIA	<b>41,21%</b>
Bartolomeo TAGLIAVIA	67	52	35	63	36	77	53	87	74	92	80	50	90	36	69	80	106	61	98	73	74	70	114	73	35	<b>1745</b>	Bartolomeo TAGLIAVIA	<b>11,10%</b>
Basilio ORFILA	8	11	11	9	9	2	5	5	10	4	13	2	5	5	2	3	8	6	8	6	12	4	8	7	3	<b>166</b>	Basilio ORFILA	<b>1,06%</b>
Sebastiano OLIVERI detto Nello	335	290	317	372	309	401	333	302	245	461	398	357	377	382	268	238	188	199	248	200	200	229	323	209	152	<b>7333</b>	Sebastiano OLIVERI detto Nello	<b>46,64%</b>
<b>TOTALE</b>	<b>576</b>	<b>560</b>	<b>530</b>	<b>614</b>	<b>536</b>	<b>715</b>	<b>637</b>	<b>636</b>	<b>513</b>	<b>892</b>	<b>792</b>	<b>668</b>	<b>701</b>	<b>629</b>	<b>664</b>	<b>633</b>	<b>695</b>	<b>584</b>	<b>725</b>	<b>649</b>	<b>523</b>	<b>484</b>	<b>832</b>	<b>609</b>	<b>327</b>	<b>15724</b>	<b>TOTALE</b>	<b>100,00%</b>



COMUNE DI ACI CATENA - ELEZIONI AMMINISTRATIVE 11 GIUGNO 2017 - GRAFICO VOTI DI LISTA

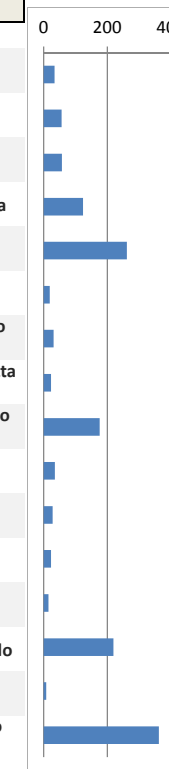




COMUNE DI ACI CATENA - ELEZIONI AMMINISTRATIVE 11 GIUGNO 2017 - VOTI DI PREFERENZA

LISTA N. 1 - LIBERTA' E PROGRESSO - SD SICILIA DEMOCRATICA

SEZIONI DI VOTO	1	2	3	4	5	6	7	8	9	10	11	12	13	14	15	16	17	18	19	20	21	22	23	24	25	TOTALE		
Atria Agata	1	1	1	0	2	0	0	3	0	2	0	1	0	1	0	2	1	2	3	0	2	12	1	0	0	35	Atria Agata	
Bella Maria	1	3	7	1	4	5	1	1	5	3	3	2	2	5	6	1	2	1	0	1	1	0	0	0	2	57	Bella Maria	
Calcagno Alessandra	0	2	0	0	1	0	3	3	0	5	4	7	0	2	0	2	3	1	13	3	2	0	4	0	3	58	Calcagno Alessandra	
Cameli Laura Domenica	7	7	3	1	0	8	1	4	1	4	6	1	2	0	5	7	11	1	4	8	1	8	22	6	6	124	Cameli Laura Domenica	
Danubio Claudia	9	7	21	7	4	7	8	4	0	7	8	9	6	17	26	10	19	16	25	23	8	7	8	4	2	262	Danubio Claudia	
Di Mauro Fernanda	1	0	7	6	0	0	1	0	3	0	0	0	1	0	0	0	0	0	0	0	0	0	0	0	0	0	19	Di Mauro Fernanda
Fichera Salvatore detto Salvo	0	4	3	5	0	1	1	0	2	0	5	3	7	1	0	0	0	0	0	0	0	0	0	0	0	0	32	Fichera Salvatore detto Salvo
Luccarelli Carmelina detta Melina	0	0	0	0	1	0	0	0	1	0	1	3	10	3	1	1	0	0	0	1	0	0	1	0	0	0	23	Luccarelli Carmelina detta Melina
Messina Salvatore detto Turi	17	12	5	4	7	18	4	3	7	15	9	3	6	8	4	12	7	3	3	6	1	6	8	4	4	176	Messina Salvatore detto Turi	
Milazzo Lara Maria Francesca detta Lara	0	0	0	1	0	0	0	2	1	0	2	0	0	0	0	3	3	1	0	0	2	21	0	0	0	36	Milazzo Lara Maria Francesca detta Lara	
Monaco Emmanuele	0	1	0	0	0	0	0	1	1	0	1	0	0	0	1	2	3	1	14	1	0	2	0	0	0	28	Monaco Emmanuele	
Nicolosi Annamaria	1	2	5	4	1	1	0	1	1	3	0	2	2	0	0	0	0	0	0	0	0	0	0	0	0	0	23	Nicolosi Annamaria
Paradiso Michele	0	0	0	0	0	1	0	0	1	0	0	8	4	1	0	0	0	0	0	0	0	0	0	0	0	0	15	Paradiso Michele
Puleo Cataldo detto Aldo	9	4	16	16	6	13	9	16	6	18	4	11	12	13	4	6	4	2	8	5	9	17	5	6	0	219	Puleo Cataldo detto Aldo	
Santonocito Rossana	0	0	0	0	0	0	0	0	0	0	0	0	0	0	2	0	0	0	0	0	0	0	0	0	0	6	8	Santonocito Rossana
Sorbello Rosario detto Saro	12	7	30	10	6	9	9	8	8	13	11	16	5	14	30	17	29	21	39	36	11	0	12	4	5	362	Sorbello Rosario detto Saro	
<b>TOTALE</b>	<b>58</b>	<b>50</b>	<b>98</b>	<b>55</b>	<b>32</b>	<b>63</b>	<b>37</b>	<b>46</b>	<b>37</b>	<b>70</b>	<b>54</b>	<b>66</b>	<b>57</b>	<b>65</b>	<b>79</b>	<b>63</b>	<b>82</b>	<b>49</b>	<b>109</b>	<b>84</b>	<b>37</b>	<b>73</b>	<b>61</b>	<b>24</b>	<b>28</b>	<b>1477</b>	<b>TOTALE</b>	
VOTI DI LISTA	40	37	59	37	24	46	24	28	28	49	36	46	45	47	45	47	53	29	68	51	24	54	44	22	21	1004	VOTI DI LISTA	

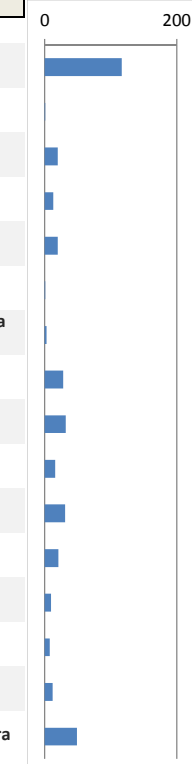




COMUNE DI ACI CATENA - ELEZIONI AMMINISTRATIVE 11 GIUGNO 2017 - VOTI DI PREFERENZA

LISTA N. 2 - #LIBERA ACICATENA

SEZIONI DI VOTO	1	2	3	4	5	6	7	8	9	10	11	12	13	14	15	16	17	18	19	20	21	22	23	24	25	TOTALE	
Maiorca Agata	0	7	4	4	2	3	4	4	4	4	3	3	1	2	7	9	9	3	3	6	13	10	8	4	0	117	Maiorca Agata
Augeri Gaetano detto Gaeno	0	0	0	0	0	0	0	0	0	0	0	0	0	0	0	0	0	0	0	0	1	0	0	0	0	1	Augeri Gaetano detto Gaeno
Bonaccorso Concetto	1	3	1	0	0	0	0	0	1	7	0	0	1	6	0	0	0	0	0	0	0	0	0	0	0	20	Bonaccorso Concetto
Bottino Enrico	0	1	1	0	0	0	4	0	1	1	0	0	0	0	0	0	0	0	0	1	0	1	2	1	0	13	Bottino Enrico
Caruso Graziella	1	1	0	0	2	2	0	1	0	1	1	5	2	1	0	1	0	0	1	1	0	0	0	0	0	20	Caruso Graziella
Coci Francesco detto Chicco	0	0	0	0	0	0	0	0	0	0	0	0	0	0	0	0	0	0	0	0	1	0	0	0	0	1	Coci Francesco detto Chicco
Contarino Angela detta Gea	0	1	0	0	0	0	0	0	0	0	0	0	0	0	0	0	0	0	0	0	0	2	0	0	0	3	Contarino Angela detta Gea
Di Stefano Carmelo	3	3	1	6	0	2	1	1	1	0	1	0	0	0	2	2	3	0	0	1	0	0	1	0	0	28	Di Stefano Carmelo
Foti Damiano	1	4	1	0	1	5	3	0	1	1	1	0	2	2	2	0	2	0	1	1	3	1	0	0	0	32	Foti Damiano
Maccarone Marisa	0	0	0	0	1	0	3	0	0	0	1	1	0	1	5	0	0	0	1	1	0	0	0	2	0	16	Maccarone Marisa
Messina Carmelo	0	6	0	0	0	5	0	0	2	4	2	0	1	0	4	2	0	0	2	0	2	1	0	0	0	31	Messina Carmelo
Micalizzi Nunzio	0	6	2	1	1	0	1	0	2	0	0	0	0	0	3	2	0	0	1	2	0	0	0	0	0	21	Micalizzi Nunzio
Privitera Mario	0	0	1	0	0	0	2	1	1	0	0	0	0	0	1	1	0	1	0	0	0	0	0	2	0	10	Privitera Mario
Punzio Letizia	0	0	0	0	0	0	0	0	0	0	0	0	0	0	1	0	1	0	0	0	5	0	1	0	0	8	Punzio Letizia
Salerno Davide	0	0	0	0	0	1	0	0	0	0	0	1	0	0	5	0	0	0	0	0	0	1	3	1	0	12	Salerno Davide
Scalia Venera detta Vera	1	9	0	0	2	5	4	0	3	11	0	0	2	7	2	2	0	0	0	1	0	0	0	0	0	49	Scalia Venera detta Vera
<b>TOTALE</b>	<b>7</b>	<b>41</b>	<b>11</b>	<b>11</b>	<b>9</b>	<b>23</b>	<b>22</b>	<b>7</b>	<b>16</b>	<b>29</b>	<b>9</b>	<b>10</b>	<b>9</b>	<b>19</b>	<b>32</b>	<b>19</b>	<b>15</b>	<b>4</b>	<b>9</b>	<b>14</b>	<b>25</b>	<b>16</b>	<b>15</b>	<b>10</b>	<b>0</b>	<b>382</b>	<b>TOTALE</b>
VOTI DI LISTA	6	28	11	11	8	17	16	7	10	18	10	10	6	14	22	16	15	5	10	12	21	15	9	8	0	305	VOTI DI LISTA

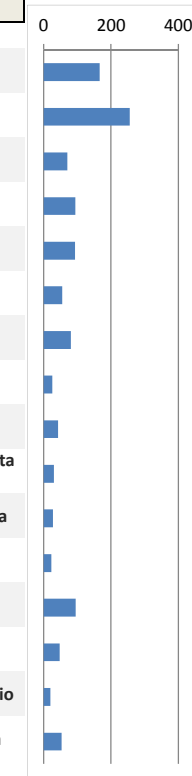




COMUNE DI ACI CATENA - ELEZIONI AMMINISTRATIVE 11 GIUGNO 2017 - VOTI DI PREFERENZA

LISTA N. 3 - MOVIMENTO5STELLE

SEZIONI DI VOTO	1	2	3	4	5	6	7	8	9	10	11	12	13	14	15	16	17	18	19	20	21	22	23	24	25	TOTALE	
Tagliavia Bartolomeo detto Bartolo	9	3	3	5	2	7	3	13	23	6	11	5	6	7	6	7	5	10	4	4	8	8	3	5	4	167	Tagliavia Bartolomeo detto Bartolo
Grasso Giovanna	12	4	5	8	7	8	12	18	15	13	11	9	17	8	11	12	16	8	14	7	12	6	8	11	4	256	Grasso Giovanna
Marchese Francesco	0	3	2	4	3	2	5	5	1	4	1	4	5	8	2	0	2	1	3	2	2	4	2	3	3	71	Marchese Francesco
Sciuto Giuseppe	11	1	2	4	2	8	6	5	0	8	7	4	2	1	2	2	5	5	6	1	5	0	3	2	2	94	Sciuto Giuseppe
Questorino Elena	1	2	0	2	1	8	3	0	2	5	3	2	2	0	7	4	2	4	3	2	6	6	22	2	4	93	Questorino Elena
Sudano Ernesto Alessandro	0	0	0	1	0	2	0	1	2	1	0	0	0	2	5	0	3	2	1	0	4	4	22	3	2	55	Sudano Ernesto Alessandro
Failla Mario	8	3	0	4	5	0	5	2	1	11	3	2	5	0	2	5	1	5	0	2	2	1	10	2	2	81	Failla Mario
Rizzo Salvatore	0	0	0	3	0	0	0	1	4	2	0	1	3	2	0	0	2	2	1	1	1	1	0	0	2	26	Rizzo Salvatore
Ferlito Antonio	1	1	0	2	0	1	3	2	0	0	0	0	0	0	0	3	15	0	0	1	1	1	6	5	1	43	Ferlito Antonio
Pietropaolo Rosaria detta Sara	3	0	0	0	1	3	1	1	0	1	2	2	0	3	1	2	1	0	3	4	2	1	0	0	0	31	Pietropaolo Rosaria detta Sara
Patanè Maria detta Mia	0	0	0	0	0	0	1	1	0	1	6	1	3	0	1	0	1	1	2	0	2	0	5	1	2	28	Patanè Maria detta Mia
Savoca Orazio	0	2	0	0	0	0	0	0	0	0	0	0	1	0	0	2	3	5	6	2	0	1	0	1	0	23	Savoca Orazio
Pelusio Fabio	2	1	0	1	1	1	1	0	0	0	1	0	2	0	13	11	6	15	14	6	5	0	9	5	1	95	Pelusio Fabio
Ravidà Mario	0	1	0	0	2	4	2	2	2	0	4	2	3	1	0	0	1	3	2	2	4	5	5	3	0	48	Ravidà Mario
Romeo Ignazio detto Ezio	0	0	0	0	1	0	0	0	0	1	1	0	0	0	0	0	12	0	1	0	2	0	2	0	0	20	Romeo Ignazio detto Ezio
Leonardi Maria Chiara	2	0	0	1	0	5	2	7	1	0	1	0	3	2	2	2	6	5	4	0	2	4	1	4	0	54	Leonardi Maria Chiara
<b>TOTALE</b>	<b>49</b>	<b>21</b>	<b>12</b>	<b>35</b>	<b>25</b>	<b>49</b>	<b>44</b>	<b>58</b>	<b>51</b>	<b>53</b>	<b>51</b>	<b>32</b>	<b>52</b>	<b>34</b>	<b>52</b>	<b>50</b>	<b>81</b>	<b>66</b>	<b>64</b>	<b>34</b>	<b>58</b>	<b>42</b>	<b>98</b>	<b>47</b>	<b>27</b>	<b>1185</b>	<b>TOTALE</b>
VOTI DI LISTA	40	22	9	32	20	41	33	53	39	49	44	22	43	29	44	61	73	61	69	43	56	51	88	51	23	1096	VOTI DI LISTA

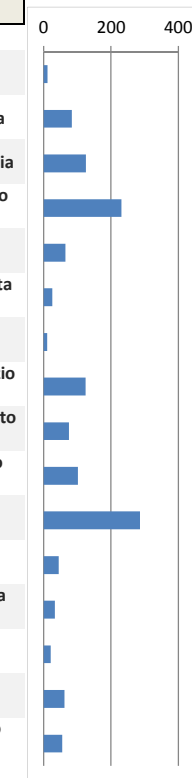




COMUNE DI ACI CATENA - ELEZIONI AMMINISTRATIVE 11 GIUGNO 2017 - VOTI DI PREFERENZA

LISTA N. 4 - CON OLIVERI PER LA CITTA' DK DEMOKRAZIA

SEZIONI DI VOTO	1	2	3	4	5	6	7	8	9	10	11	12	13	14	15	16	17	18	19	20	21	22	23	24	25	TOTALE
Barresi Davide	0	0	0	0	0	0	0	0	0	1	0	0	0	0	1	0	2	0	0	5	1	2	0	0	0	12
Calanna Maria Assunta	3	2	4	8	5	2	4	3	3	5	8	4	3	2	3	2	17	0	0	1	0	2	1	2	0	84
Cascio Gioia Anna Alessia	6	3	4	0	1	1	5	7	5	5	3	2	7	9	0	3	2	3	2	1	5	4	29	17	2	126
Cocuzza Giuseppe detto Peppe	21	9	14	7	8	20	16	23	14	27	12	12	10	10	2	4	0	1	1	6	2	3	4	4	1	231
D'Arrigo Mariagrazia	5	6	5	3	5	4	4	1	4	1	2	7	1	8	4	0	0	0	1	0	2	0	0	1	1	65
Maccarone Camilla detta Milla	1	4	1	0	1	0	0	0	0	0	5	2	1	1	0	6	0	0	2	1	0	0	0	0	1	26
Monteiro De Barros Claudia Maria	0	0	0	0	0	0	0	0	0	1	0	0	0	0	0	0	2	0	0	4	1	3	0	0	0	11
Monaco Christofer Orazio detto Christofer	8	8	5	5	1	11	9	15	5	7	6	6	3	1	1	8	2	9	4	1	3	0	5	2	0	125
Murabito Francesco detto Ciccio	6	2	4	2	4	12	3	2	2	3	10	8	3	8	2	1	0	0	1	2	0	0	0	0	0	75
Napoli Giuseppe detto Peppe	6	6	6	6	1	1	10	4	8	15	16	3	1	1	6	0	1	1	1	1	2	2	3	1	0	102
Russo Angelo	20	11	11	12	11	6	8	16	15	11	26	23	8	18	11	14	14	5	3	10	4	4	14	9	2	286
Sanrivorì Mirko	1	3	4	3	7	2	4	5	1	1	2	0	3	0	1	0	1	0	0	1	0	0	3	1	2	45
Tornabene Elena Maria Catena	1	1	2	1	0	5	2	3	1	10	5	0	2	0	0	0	0	0	0	1	0	0	0	0	0	34
Trovato Alfio	0	0	2	0	2	0	0	0	0	0	0	0	6	0	0	10	1	0	0	0	0	0	0	0	0	21
Vasta Paolo	0	0	0	0	0	1	0	0	0	0	0	0	6	0	0	3	1	1	0	0	7	4	24	11	4	62
Vitello Vincenzo detto Enzo	16	5	1	1	1	1	0	2	1	1	0	7	4	3	1	1	0	0	5	3	0	2	0	0	0	55
<b>TOTALE</b>	<b>94</b>	<b>60</b>	<b>63</b>	<b>48</b>	<b>47</b>	<b>66</b>	<b>65</b>	<b>81</b>	<b>59</b>	<b>88</b>	<b>95</b>	<b>74</b>	<b>58</b>	<b>61</b>	<b>32</b>	<b>52</b>	<b>43</b>	<b>20</b>	<b>20</b>	<b>37</b>	<b>27</b>	<b>26</b>	<b>83</b>	<b>48</b>	<b>13</b>	<b>1360</b>
VOTI DI LISTA	90	60	65	49	60	69	57	74	50	89	95	69	49	49	37	46	34	20	26	43	26	23	66	34	17	1297



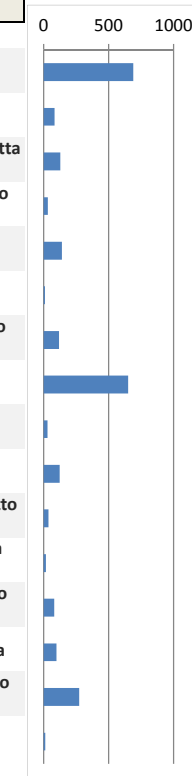




COMUNE DI ACI CATENA - ELEZIONI AMMINISTRATIVE 11 GIUGNO 2017 - VOTI DI PREFERENZA

LISTA N. 5 - ALLEANZA TRICOLORE – ALTERNATIVA POPOLARE

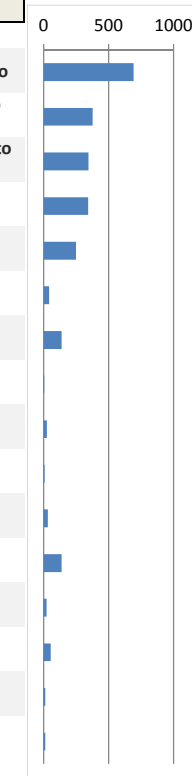
SEZIONI DI VOTO	1	2	3	4	5	6	7	8	9	10	11	12	13	14	15	16	17	18	19	20	21	22	23	24	25	TOTALE		
Aleo Giuseppe Mario detto Peppe	32	22	27	60	45	49	28	37	13	39	48	40	46	38	22	14	17	16	18	19	10	18	10	6	16	690	Aleo Giuseppe Mario detto Peppe	
Bertini Patrizia	6	1	3	6	3	6	4	5	0	8	11	3	1	10	0	2	5	4	1	0	1	3	0	0	1	84	Bertini Patrizia	
Crimaldi Emilia Agata detta Grimaldi	1	4	4	6	4	7	14	10	1	14	7	7	7	8	1	0	0	4	7	3	11	3	5	0	1	129	Crimaldi Emilia Agata detta Grimaldi	
Fiorito Innocenzio detto Enzo	0	0	0	0	0	0	3	0	0	0	0	0	0	0	0	0	0	4	0	3	0	2	7	3	11	33	Fiorito Innocenzio detto Enzo	
Fortino Flavia	2	7	4	4	4	10	5	3	5	9	15	11	9	8	8	1	2	7	6	3	4	4	7	2	2	142	Fortino Flavia	
Galatà Gianluca	0	0	1	0	0	0	0	1	0	0	0	0	7	0	1	0	0	0	0	0	0	0	0	0	0	0	10	Galatà Gianluca
Grancagnolo Francesco detto Franco	0	0	0	0	0	0	0	0	0	1	0	0	0	1	0	0	2	2	0	13	59	40	0	1	0	119	Grancagnolo Francesco detto Franco	
Grasso Giovanni	18	13	25	44	43	31	30	10	14	22	45	48	84	45	24	4	9	32	21	8	15	28	15	17	7	652	Grasso Giovanni	
Mauro Paolo	0	1	0	3	0	7	0	0	1	4	3	2	2	0	0	3	0	1	0	0	0	0	0	3	0	30	Mauro Paolo	
Milazzo Chiara	6	6	3	10	9	7	7	9	1	4	7	2	6	11	4	5	2	5	3	4	0	1	3	3	5	123	Milazzo Chiara	
Munzone Domenico detto Nichi	1	5	1	2	0	4	1	1	0	5	5	3	4	4	0	0	0	0	1	1	0	0	0	0	0	0	38	Munzone Domenico detto Nichi
Nicosia Contetta detta Ketty	4	1	1	0	3	2	0	0	0	3	0	2	0	0	0	2	1	0	0	0	0	0	0	0	0	0	19	Nicosia Contetta detta Ketty
Pulvirenti Angelo detto Giovanni	0	5	0	0	2	13	20	5	2	7	1	0	4	5	2	0	2	1	1	2	0	1	6	4	0	83	Pulvirenti Angelo detto Giovanni	
Scalia Alfia detta Alfina	1	2	4	4	3	3	2	0	0	3	4	7	36	7	4	0	4	3	1	0	1	2	5	2	1	99	Scalia Alfia detta Alfina	
Sorbello Giuseppe detto Pippo	13	29	6	10	15	17	22	12	9	18	10	13	5	20	8	17	8	12	6	2	4	3	7	6	2	274	Sorbello Giuseppe detto Pippo	
Strano Alfio	2	0	1	2	0	1	8	0	0	0	0	0	0	0	0	0	0	0	0	0	0	0	0	0	0	14	Strano Alfio	
<b>TOTALE</b>	<b>86</b>	<b>96</b>	<b>80</b>	<b>151</b>	<b>131</b>	<b>157</b>	<b>144</b>	<b>93</b>	<b>46</b>	<b>137</b>	<b>156</b>	<b>138</b>	<b>211</b>	<b>157</b>	<b>74</b>	<b>48</b>	<b>52</b>	<b>91</b>	<b>65</b>	<b>58</b>	<b>105</b>	<b>105</b>	<b>65</b>	<b>47</b>	<b>46</b>	<b>2539</b>	<b>TOTALE</b>	
VOTI DI LISTA	68	83	61	121	111	124	115	70	39	99	114	107	164	118	58	38	39	69	47	49	91	97	45	41	37	2005	VOTI DI LISTA	





LISTA N. 6 - LA NOSTRA ACICATENA

SEZIONI DI VOTO	1	2	3	4	5	6	7	8	9	10	11	12	13	14	15	16	17	18	19	20	21	22	23	24	25	TOTALE		
Grasso Francesco Mario	37	13	22	55	24	35	43	20	34	37	53	43	44	48	25	20	8	13	33	13	2	8	36	11	16	693	Grasso Francesco Mario	
Liuzzo Giuseppe detto Pippo	10	3	3	9	3	6	5	7	2	10	17	6	12	8	11	33	12	14	19	13	23	12	59	36	45	378	Liuzzo Giuseppe detto Pippo	
Leonardi Salvatore detto Turi	18	16	11	10	24	19	18	33	16	31	35	7	20	23	9	4	4	7	14	8	2	3	4	7	3	346	Leonardi Salvatore detto Turi	
Sapuppo Carmela	15	9	15	27	17	19	21	6	19	17	26	32	32	14	12	6	4	10	13	10	0	0	6	5	8	343	Sapuppo Carmela	
Morales Elisa Eugenia Bianca	2	3	0	4	0	3	5	7	1	6	15	3	6	3	5	21	8	10	14	11	17	7	40	27	32	250	Morales Elisa Eugenia Bianca	
Neri Ylenia Maria	2	0	0	0	0	1	0	0	0	0	1	0	0	0	1	3	4	4	9	2	0	1	10	3	1	42	Neri Ylenia Maria	
Cannavò Maria detta Catena	9	8	9	2	8	11	8	7	11	23	8	2	5	10	2	1	0	3	2	6	0	1	1	2	0	139	Cannavò Maria detta Catena	
Di Mauro Salvatore	0	0	0	0	0	0	0	0	0	0	0	0	0	0	4	0	0	0	0	0	0	0	0	0	0	1	5	Di Mauro Salvatore
Fichera Patrizia	0	0	0	0	0	0	1	0	0	0	1	0	6	1	7	3	1	1	3	0	0	0	0	0	0	1	25	Fichera Patrizia
Galvagna Maurizio	0	0	0	0	0	0	0	0	0	0	0	0	0	1	0	7	0	0	0	0	0	0	0	0	0	0	8	Galvagna Maurizio
Giammona Simona Giuseppina Giovanna	1	1	0	8	3	0	4	3	0	0	5	1	0	0	1	2	0	2	0	0	0	0	2	0	0	33	Giammona Simona Giuseppina Giovanna	
Guarrera Laura	14	2	0	22	5	8	9	6	6	11	11	3	8	27	5	0	0	0	0	1	0	1	0	0	0	139	Guarrera Laura	
Pagano Annette	0	0	1	2	4	0	0	3	3	2	2	2	1	1	1	0	1	0	0	0	0	0	0	0	1	0	24	Pagano Annette
Torre Giusi Noemi	1	3	1	1	1	2	0	2	2	3	16	0	1	11	2	0	2	0	3	2	0	0	0	0	0	2	55	Torre Giusi Noemi
Auteri Giuseppa detta Giusy	1	0	0	3	1	0	0	0	0	0	0	0	0	0	2	0	0	0	2	0	0	0	0	3	2	0	14	Auteri Giuseppa detta Giusy
Casella Giuseppe	0	3	0	0	0	0	0	0	0	1	0	0	5	3	0	0	0	0	0	0	0	1	0	0	0	0	13	Casella Giuseppe
<b>TOTALE</b>	<b>110</b>	<b>61</b>	<b>62</b>	<b>143</b>	<b>90</b>	<b>104</b>	<b>114</b>	<b>94</b>	<b>94</b>	<b>141</b>	<b>190</b>	<b>99</b>	<b>140</b>	<b>150</b>	<b>87</b>	<b>100</b>	<b>44</b>	<b>64</b>	<b>112</b>	<b>66</b>	<b>45</b>	<b>33</b>	<b>161</b>	<b>94</b>	<b>109</b>	<b>2507</b>	<b>TOTALE</b>	
VOTI DI LISTA	68	38	39	82	59	65	69	66	56	88	108	60	84	88	55	65	30	38	74	39	32	27	103	61	70	1564	VOTI DI LISTA	

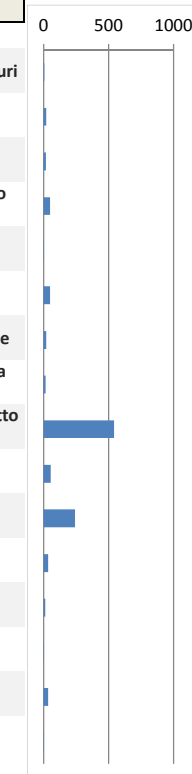




COMUNE DI ACI CATENA - ELEZIONI AMMINISTRATIVE 11 GIUGNO 2017 - VOTI DI PREFERENZA

LISTA N. 7 - ORGOGLIO CATENOTO

SEZIONI DI VOTO	1	2	3	4	5	6	7	8	9	10	11	12	13	14	15	16	17	18	19	20	21	22	23	24	25	TOTALE	
Basile Salvatore detto Turi	0	1	0	1	0	0	0	0	0	1	1	0	0	0	0	0	0	0	0	0	0	0	2	0	0	6	Basile Salvatore detto Turi
Fagone Francesco	0	0	3	0	0	0	0	0	0	1	5	0	0	0	2	0	1	0	0	2	2	0	3	1	1	21	Fagone Francesco
Giuffrida Maria detta Mariella	0	0	3	0	0	1	1	1	0	0	2	0	0	0	0	0	2	0	0	4	1	0	2	0	1	18	Giuffrida Maria detta Mariella
La Spina Filippo Venero Innocenzo	0	1	3	1	13	2	1	7	0	0	1	1	2	3	1	4	0	4	2	0	0	0	1	2	0	49	La Spina Filippo Venero Innocenzo
Leocata Camillo	0	0	0	0	0	1	0	0	0	2	0	0	0	0	0	0	0	0	0	0	0	0	0	0	0	3	Leocata Camillo
Lizzio Silvana	0	0	0	0	1	2	0	0	0	3	1	0	5	1	0	1	0	2	3	3	0	1	8	13	5	49	Lizzio Silvana
Pennisi Orazio Giuseppe	7	4	0	2	1	0	1	0	0	2	0	0	0	2	0	0	0	0	0	1	0	0	0	0	0	20	Pennisi Orazio Giuseppe
Privitera Rosalba Maria Catena detta Rosalba	0	1	0	0	2	0	0	0	0	0	0	5	7	0	0	0	0	1	0	0	0	0	0	0	0	16	Privitera Rosalba Maria Catena detta Rosalba
Sapuppo Venerando detto Nando	22	14	30	20	25	38	13	24	24	50	15	20	20	16	36	20	22	24	28	34	7	12	15	9	4	542	Sapuppo Venerando detto Nando
Scalia Maria Luisa	2	1	4	8	1	1	2	3	4	2	0	3	5	4	5	0	2	1	0	3	0	0	3	0	1	55	Scalia Maria Luisa
Suaria Massimo	6	12	14	0	9	16	21	18	16	29	11	12	14	32	9	3	5	5	0	1	4	2	1	0	2	242	Suaria Massimo
Sgarlata Carmelo	0	0	0	0	0	1	0	0	0	3	0	0	0	0	0	0	0	1	0	0	0	1	7	22	0	35	Sgarlata Carmelo
Spinelli Bruno	0	0	0	2	0	1	0	0	0	0	2	1	0	0	0	0	0	0	0	0	0	7	0	0	0	13	Spinelli Bruno
Sportaro Irene	0	0	0	0	0	0	0	0	0	1	0	0	0	0	2	0	0	0	0	0	0	0	0	0	0	3	Sportaro Irene
Tornabene Daniel	2	0	0	2	2	0	6	0	0	5	0	1	0	0	0	2	2	3	0	3	0	0	0	7	0	35	Tornabene Daniel
Verti Domenico detto Mimmo	0	0	0	0	0	0	0	0	0	2	0	0	0	0	2	0	0	0	0	0	0	0	0	0	0	4	Verti Domenico detto Mimmo
<b>TOTALE</b>	<b>39</b>	<b>34</b>	<b>57</b>	<b>36</b>	<b>54</b>	<b>63</b>	<b>45</b>	<b>53</b>	<b>44</b>	<b>101</b>	<b>38</b>	<b>43</b>	<b>53</b>	<b>58</b>	<b>57</b>	<b>30</b>	<b>34</b>	<b>41</b>	<b>33</b>	<b>51</b>	<b>14</b>	<b>23</b>	<b>42</b>	<b>54</b>	<b>14</b>	<b>1111</b>	<b>TOTALE</b>
VOTI DI LISTA	40	36	53	48	51	61	44	51	42	100	36	40	45	56	50	30	33	38	33	43	15	22	29	41	11	1048	VOTI DI LISTA

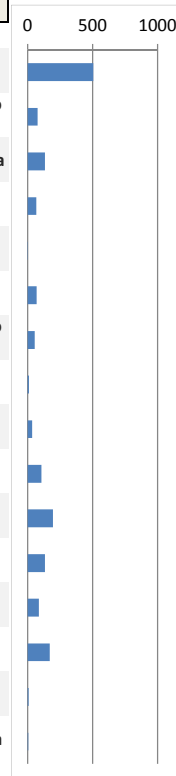




COMUNE DI ACI CATENA - ELEZIONI AMMINISTRATIVE 11 GIUGNO 2017 - VOTI DI PREFERENZA

LISTA N. 8 - LO STRAPPO

SEZIONI DI VOTO	1	2	3	4	5	6	7	8	9	10	11	12	13	14	15	16	17	18	19	20	21	22	23	24	25	TOTALE	
Finocchiaro Salvatore detto Salvo	1	5	8	7	9	14	20	13	6	18	12	13	2	4	22	40	78	56	42	60	23	21	16	9	6	505	Finocchiaro Salvatore detto Salvo
Andronico Salvatore detto Salvo	0	0	0	3	0	5	1	0	0	2	0	1	0	1	6	11	0	3	9	7	8	2	2	11	4	76	Andronico Salvatore detto Salvo
Bonadonna Sandro Andrea	2	0	0	1	0	0	6	0	0	1	2	4	10	8	11	11	10	14	1	22	4	9	12	3	3	134	Bonadonna Sandro Andrea
Castro Gabriella	0	0	0	0	0	0	2	0	0	0	1	0	0	0	1	2	3	6	3	4	38	5	0	1	2	68	Castro Gabriella
Correnti Antonino	0	0	0	0	0	0	0	0	0	0	0	0	1	0	0	0	0	0	0	0	0	0	0	0	0	1	Correnti Antonino
Di Salvo Daniela	1	0	0	1	2	1	3	0	1	1	1	0	0	0	2	4	19	6	7	13	1	3	2	1	1	70	Di Salvo Daniela
Fiamingo Giuseppe Filippo detto Giosuè	1	0	0	0	0	2	1	0	0	0	0	0	0	0	4	5	14	6	7	4	5	0	2	1	3	55	Fiamingo Giuseppe Filippo detto Giosuè
Grasso Rosario	0	0	0	0	0	1	0	1	0	0	0	0	0	0	1	2	0	1	2	0	0	1	1	0	0	10	Grasso Rosario
Mantacheti Alessandra	0	0	0	0	0	0	1	0	1	0	0	0	0	0	0	0	31	0	0	0	0	0	2	0	0	35	Mantacheti Alessandra
Montanucci Grazia Rita	1	1	5	5	0	9	3	2	0	3	2	19	11	6	2	2	6	10	7	3	3	4	0	2	0	106	Montanucci Grazia Rita
Piso Vincenzo Marcello detto Enzo	4	6	11	6	12	6	9	11	2	11	20	14	12	13	5	4	8	0	7	4	7	7	10	4	2	195	Piso Vincenzo Marcello detto Enzo
Sciacca Manuela	0	3	0	4	6	15	6	8	1	3	8	4	2	3	3	9	5	3	8	21	9	2	6	5	0	134	Sciacca Manuela
Sorbello Vera Carmela	0	0	1	1	0	0	3	0	0	0	2	7	2	1	7	15	8	4	12	11	2	7	2	0	1	86	Sorbello Vera Carmela
Strano Rossella	3	6	13	7	8	5	6	14	2	17	16	6	8	7	3	4	4	2	2	4	12	9	8	3	1	170	Strano Rossella
Vassallo Valentina	1	0	0	0	0	0	0	0	0	0	0	0	0	0	0	1	3	0	0	0	0	0	2	1	0	8	Vassallo Valentina
Vladescu Eleonora Simona	0	0	0	0	0	0	0	1	0	0	0	0	0	0	1	1	0	1	1	1	0	0	0	0	0	6	Vladescu Eleonora Simona
<b>TOTALE</b>	<b>14</b>	<b>21</b>	<b>38</b>	<b>35</b>	<b>37</b>	<b>58</b>	<b>61</b>	<b>50</b>	<b>13</b>	<b>56</b>	<b>64</b>	<b>68</b>	<b>48</b>	<b>43</b>	<b>68</b>	<b>111</b>	<b>189</b>	<b>112</b>	<b>108</b>	<b>154</b>	<b>112</b>	<b>70</b>	<b>65</b>	<b>41</b>	<b>23</b>	<b>1659</b>	<b>TOTALE</b>
VOTI DI LISTA	13	14	23	30	26	39	45	29	9	39	42	43	38	35	54	80	124	82	76	101	78	48	43	31	20	1162	VOTI DI LISTA

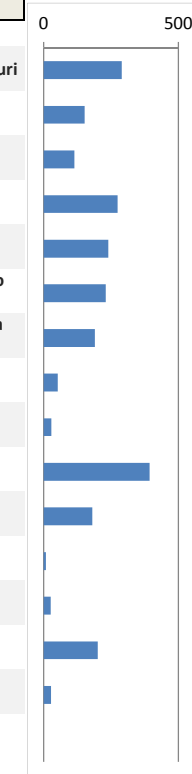




COMUNE DI ACI CATENA - ELEZIONI AMMINISTRATIVE 11 GIUGNO 2017 - VOTI DI PREFERENZA

LISTA N. 9 - INSIEME PER ACICATENA

SEZIONI DI VOTO	1	2	3	4	5	6	7	8	9	10	11	12	13	14	15	16	17	18	19	20	21	22	23	24	25	TOTALE		
Cutuli Salvatore detto Turi	21	27	15	15	9	16	16	34	26	10	14	5	17	7	4	3	14	0	3	7	4	3	9	8	3	290	Cutuli Salvatore detto Turi	
Carastro Mario	0	3	12	3	7	4	11	7	8	17	12	3	1	2	0	2	7	0	1	4	0	0	2	41	6	153	Carastro Mario	
Dimauro Antonella	0	3	3	4	1	5	4	2	9	2	5	6	5	3	17	10	9	4	7	6	2	4	0	2	1	114	Dimauro Antonella	
Ferro Martino Orazio	3	4	3	3	4	13	7	3	7	4	8	10	2	3	38	21	30	16	35	25	6	16	5	8	1	275	Ferro Martino Orazio	
Giunta Rossella	0	0	0	0	7	1	2	1	1	2	3	3	0	1	2	21	11	10	5	9	9	8	100	31	13	240	Giunta Rossella	
Grasso Giuseppe detto Pippo	8	10	1	10	8	3	21	9	3	12	8	20	12	7	6	12	8	11	10	6	6	4	18	12	6	231	Grasso Giuseppe detto Pippo	
Grasso Maura Antonia Grazia detta Maura	20	13	12	5	5	12	9	10	13	17	5	4	5	0	1	1	11	2	4	4	6	6	9	13	3	190	Grasso Maura Antonia Grazia detta Maura	
Guglielmino Carmelo	0	0	0	0	0	1	1	0	0	0	3	0	1	1	1	2	3	0	2	0	4	0	14	13	7	53	Guglielmino Carmelo	
Leone Simone	0	0	0	0	0	0	2	0	0	0	3	0	0	1	1	0	1	0	0	1	0	1	6	7	6	29	Leone Simone	
Murabito Giuseppe	0	3	0	0	9	1	7	3	3	2	8	6	0	0	6	25	21	19	11	16	15	16	154	42	27	394	Murabito Giuseppe	
Pellegrino Massimo	0	1	0	0	1	7	8	0	0	3	3	1	5	0	2	4	14	5	8	4	20	16	22	43	14	181	Pellegrino Massimo	
Raimondo Giuseppe Alessio	0	0	4	0	0	0	1	0	0	2	2	0	0	0	0	0	0	0	0	0	0	0	0	0	0	0	9	Raimondo Giuseppe Alessio
Sciacca Teresa	0	1	0	0	0	2	0	0	0	0	2	1	1	0	0	2	3	0	0	0	5	0	4	5	0	26	Sciacca Teresa	
Torrisi Antonella	7	10	0	12	10	4	20	3	2	5	4	10	8	6	6	10	10	19	11	6	5	4	15	9	5	201	Torrisi Antonella	
Sorbello Alessandro	0	0	2	5	2	2	2	2	1	8	2	0	1	1	0	0	0	0	0	0	0	0	0	0	0	0	28	Sorbello Alessandro
Fichera Alfio	0	0	0	0	0	0	0	0	0	0	0	0	0	0	0	0	0	0	0	0	0	0	0	0	0	0	0	Fichera Alfio
<b>TOTALE</b>	<b>59</b>	<b>75</b>	<b>52</b>	<b>57</b>	<b>63</b>	<b>71</b>	<b>111</b>	<b>74</b>	<b>73</b>	<b>84</b>	<b>82</b>	<b>69</b>	<b>58</b>	<b>32</b>	<b>84</b>	<b>113</b>	<b>142</b>	<b>86</b>	<b>97</b>	<b>88</b>	<b>82</b>	<b>78</b>	<b>358</b>	<b>234</b>	<b>92</b>	<b>2414</b>	<b>TOTALE</b>	
VOTI DI LISTA	41	55	42	43	40	53	81	60	55	68	66	49	40	28	61	71	103	63	75	68	58	56	209	170	65	1720	VOTI DI LISTA	

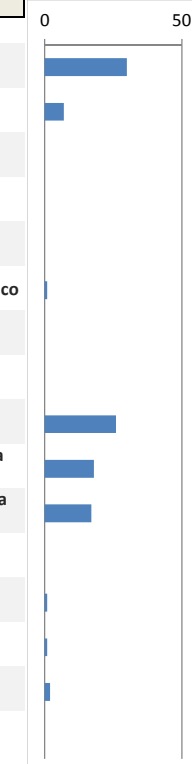




COMUNE DI ACI CATENA - ELEZIONI AMMINISTRATIVE 11 GIUGNO 2017 - VOTI DI PREFERENZA

LISTA N. 10 - ACICATENA CAMBIA BENE COMUNE

SEZIONI DI VOTO	1	2	3	4	5	6	7	8	9	10	11	12	13	14	15	16	17	18	19	20	21	22	23	24	25	TOTALE		
Orfila Basilio	2	0	0	0	4	0	1	1	0	2	1	0	1	0	0	1	1	6	2	0	4	1	0	2	1	30	Orfila Basilio	
Calascibetta Luca	0	0	0	0	0	0	0	1	0	0	0	0	0	2	0	0	0	0	0	1	0	1	1	0	1	7	Calascibetta Luca	
Agrò Salvatore	0	0	0	0	0	0	0	0	0	0	0	0	0	0	0	0	0	0	0	0	0	0	0	0	0	0	0	Agrò Salvatore
Amato Alessandra	0	0	0	0	0	0	0	0	0	0	0	0	0	0	0	0	0	0	0	0	0	0	0	0	0	0	0	Amato Alessandra
Anelli Orazio	0	0	0	0	0	0	0	0	0	0	0	0	0	0	0	0	0	0	0	0	0	0	0	0	0	0	0	Anelli Orazio
Bognanno Gaetano Franco	0	0	0	0	0	0	0	0	0	0	0	0	0	0	0	0	0	0	1	0	0	0	0	0	0	1	Bognanno Gaetano Franco	
Carbone Diego	0	0	0	0	0	0	0	0	0	0	0	0	0	0	0	0	0	0	0	0	0	0	0	0	0	0	0	Carbone Diego
Coco Michele	0	0	0	0	0	0	0	0	0	0	0	0	0	0	0	0	0	0	0	0	0	0	0	0	0	0	0	Coco Michele
Marletta Gianluca	0	2	2	1	0	0	3	0	1	0	7	1	0	0	1	2	0	0	3	0	0	0	0	3	0	26	Marletta Gianluca	
Marotta Giuseppa Rita Maria	0	4	0	0	0	1	2	0	0	1	0	0	0	0	0	0	0	6	4	0	0	0	0	0	0	18	Marotta Giuseppa Rita Maria	
Pappalardo Luigia Anna Piera	0	0	2	0	0	0	0	1	1	1	4	0	0	0	1	0	0	0	0	1	0	0	0	5	1	17	Pappalardo Luigia Anna Piera	
Pardo Antonino	0	0	0	0	0	0	0	0	0	0	0	0	0	0	0	0	0	0	0	0	0	0	0	0	0	0	0	Pardo Antonino
Torrisi Mario Angelo	0	0	1	0	0	0	0	0	0	0	0	0	0	0	0	0	0	0	0	0	0	0	0	0	0	1	Torrisi Mario Angelo	
Trentino Antonella	0	0	0	0	0	0	0	0	0	0	0	0	0	0	0	0	0	0	0	0	0	1	0	0	1	1	Trentino Antonella	
Vecchio Rosaria	0	0	0	0	0	0	0	0	0	0	0	1	0	1	0	0	0	0	0	0	0	0	0	0	0	2	Vecchio Rosaria	
																										0		
<b>TOTALE</b>	<b>2</b>	<b>6</b>	<b>5</b>	<b>1</b>	<b>4</b>	<b>1</b>	<b>6</b>	<b>3</b>	<b>2</b>	<b>4</b>	<b>12</b>	<b>2</b>	<b>1</b>	<b>3</b>	<b>2</b>	<b>3</b>	<b>1</b>	<b>12</b>	<b>10</b>	<b>2</b>	<b>4</b>	<b>3</b>	<b>1</b>	<b>10</b>	<b>3</b>	<b>103</b>	<b>TOTALE</b>	
VOTI DI LISTA	2	8	3	1	5	1	4	3	1	2	11	2	1	3	1	3	3	6	8	2	6	3	3	5	4	91	VOTI DI LISTA	

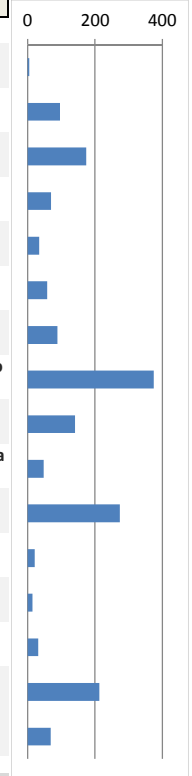




COMUNE DI ACI CATENA - ELEZIONI AMMINISTRATIVE 11 GIUGNO 2017 - VOTI DI PREFERENZA

LISTA N. 11 - PD PARTITO DEMOCRATICO

SEZIONI DI VOTO	1	2	3	4	5	6	7	8	9	10	11	12	13	14	15	16	17	18	19	20	21	22	23	24	25	TOTALE
Albanese Diego	0	0	0	0	0	0	0	0	0	1	0	0	0	0	0	1	0	0	0	1	0	2	0	0	0	5
Aulino Monica	0	0	0	0	1	1	0	1	0	3	1	0	0	1	9	10	14	9	13	11	9	3	5	4	1	96
Basile Debora Miriam	8	7	6	6	14	5	7	0	8	17	10	9	6	9	14	0	10	10	10	10	1	0	3	3	1	174
Bianco Teodoro Giovanni Savio	1	0	1	0	3	8	0	0	0	2	1	1	0	1	4	1	2	2	2	1	2	11	7	20	0	70
D'Aviri Tommaso	3	2	0	0	1	2	5	0	0	1	1	0	0	0	7	0	1	0	6	4	0	0	0	0	2	35
Distefano Alfio	1	0	0	0	1	2	0	0	2	2	1	0	0	0	3	6	19	5	6	4	0	1	3	1	1	58
Garozzo Giuseppe	4	3	2	2	0	2	0	2	1	0	3	1	0	0	10	5	2	0	2	1	9	3	24	9	4	89
Giannetto Francesco detto Franco	8	7	11	7	6	8	11	7	5	11	24	12	24	12	34	29	13	31	34	19	6	2	25	18	11	375
Inguaggiato Gaetano	0	0	1	0	0	0	0	2	0	0	2	0	0	1	14	11	27	14	22	21	7	5	5	8	1	141
Licciardello Graziella Ileana Maria	0	0	1	0	1	3	2	2	0	3	1	0	0	0	5	6	6	3	1	0	1	1	9	0	3	48
Mauro Salvatrice detta Silvana	7	5	9	6	3	8	13	9	4	10	27	11	16	6	27	20	9	16	18	10	4	1	11	15	9	274
Romeo Luciano Maria	0	0	0	0	1	0	2	5	1	4	1	0	0	1	2	1	0	0	1	1	0	0	1	0	0	21
Scardaci Francesca Loredana	1	0	0	0	0	0	0	0	0	0	0	0	0	0	0	1	0	0	1	0	1	0	8	2	1	15
Schilirò Vincenzo detto Enzo	0	1	1	1	0	0	0	1	0	2	3	0	1	0	6	5	3	1	0	0	0	0	0	2	5	32
Sorbello Salvatore detto Turi	12	6	6	5	10	8	9	3	10	6	16	13	3	11	18	5	14	13	11	17	5	0	7	3	2	213
Tringali Marco Antonino	0	8	4	3	0	5	2	5	5	19	2	1	0	0	2	1	3	0	1	4	0	0	2	0	2	69
<b>TOTALE</b>	<b>45</b>	<b>39</b>	<b>42</b>	<b>30</b>	<b>41</b>	<b>52</b>	<b>51</b>	<b>37</b>	<b>36</b>	<b>81</b>	<b>93</b>	<b>48</b>	<b>50</b>	<b>42</b>	<b>155</b>	<b>102</b>	<b>123</b>	<b>104</b>	<b>128</b>	<b>104</b>	<b>45</b>	<b>29</b>	<b>110</b>	<b>85</b>	<b>43</b>	<b>1715</b>
VOTI DI LISTA	33	30	37	22	32	40	36	33	26	55	65	32	36	25	115	81	95	72	110	84	39	36	83	66	31	1314

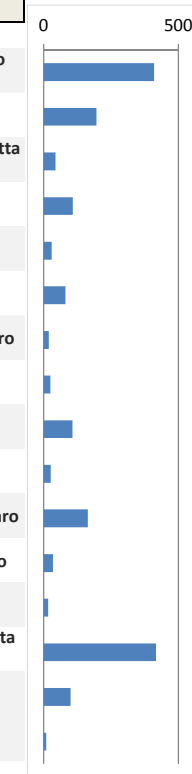




COMUNE DI ACI CATENA - ELEZIONI AMMINISTRATIVE 11 GIUGNO 2017 - VOTI DI PREFERENZA

LISTA N. 12 - IMPEGNO ONESTA' TRASPARENZA

SEZIONI DI VOTO	1	2	3	4	5	6	7	8	9	10	11	12	13	14	15	16	17	18	19	20	21	22	23	24	25	TOTALE
Sciacca Giuseppe detto Pippo	14	29	18	32	28	35	17	32	22	18	20	22	20	23	11	8	8	6	15	12	1	5	1	8	5	410
Aleo Mario Alfio	14	9	2	7	12	10	19	5	10	16	10	15	14	5	6	4	3	9	10	10	0	1	1	3	1	196
Bonafè Maria Catena detta Maria	1	3	1	1	1	7	0	2	7	2	2	4	0	1	7	0	1	2	1	0	0	1	0	0	0	44
Chiarenza Sebastiana	0	3	1	1	3	0	1	1	2	5	2	2	0	0	6	6	5	22	4	6	25	8	4	0	1	108
Calabretta Valentina	1	3	0	1	1	3	3	0	0	5	2	1	0	8	1	0	0	0	1	0	0	0	0	0	0	30
Filetti Salvatore	4	14	15	3	2	4	0	1	5	4	5	4	2	0	3	0	5	3	0	2	3	0	0	1	1	81
Fichera Pietro detto Piero	2	0	0	0	0	0	3	0	0	0	4	8	0	0	3	0	0	0	0	0	0	0	0	0	0	20
Fogliano Grazia	0	0	3	4	9	2	1	1	1	3	0	1	0	0	0	0	0	0	0	0	0	0	0	0	0	25
Fileti Rosaria	3	9	10	2	1	7	6	6	8	3	5	20	4	6	4	2	2	1	4	1	1	0	0	2	0	107
Failla Giovanni	2	0	2	0	0	0	0	2	2	6	1	0	1	0	2	3	0	0	3	0	0	1	2	0	0	27
La Rosa Rosario detto Saro	2	15	12	8	9	10	7	11	22	12	6	17	7	10	3	1	0	5	3	0	0	1	1	1	1	164
Laudani Vincenzo Fabio	2	2	0	0	0	0	0	0	0	0	1	1	0	2	4	1	2	2	7	5	1	1	1	2	1	35
Lomonaco Giuseppe	0	0	0	0	0	0	1	0	1	2	3	7	0	1	0	0	0	0	1	0	0	0	1	0	0	17
Marano Mariangela detta Angela	27	26	15	27	24	29	18	27	16	25	24	32	23	25	15	7	7	8	12	9	1	6	3	7	4	417
Tringale Maria Grazia	2	6	6	1	0	5	2	2	7	6	3	1	0	0	17	6	1	12	10	7	2	0	1	0	3	100
Sciuto Salvatore	0	0	0	0	0	0	0	0	0	0	2	0	0	0	0	0	0	5	1	0	0	0	2	0	0	10
<b>TOTALE</b>	<b>74</b>	<b>119</b>	<b>85</b>	<b>87</b>	<b>90</b>	<b>112</b>	<b>78</b>	<b>90</b>	<b>103</b>	<b>107</b>	<b>90</b>	<b>135</b>	<b>71</b>	<b>81</b>	<b>82</b>	<b>38</b>	<b>34</b>	<b>75</b>	<b>72</b>	<b>52</b>	<b>34</b>	<b>24</b>	<b>17</b>	<b>24</b>	<b>17</b>	<b>1791</b>
VOTI DI LISTA	44	75	54	55	50	66	55	54	65	71	61	85	44	44	44	31	25	59	48	35	33	16	12	16	11	1153
<b>TOTALE</b>																										<b>TOTALE</b>
VOTI DI LISTA																										VOTI DI LISTA



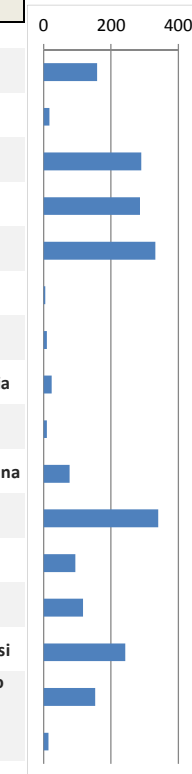

















COMUNE DI ACI CATENA - ELEZIONI AMMINISTRATIVE 11 GIUGNO 2017 - VOTI DI PREFERENZA

LISTA N. 13 - PDR SICILIA FUTURA

SEZIONI DI VOTO	1	2	3	4	5	6	7	8	9	10	11	12	13	14	15	16	17	18	19	20	21	22	23	24	25	TOTALE	
Barbagallo Giuseppe Mauro detto Pippo Bordonaro Loredana Carmela	10	3	13	10	6	6	4	6	18	27	6	2	5	10	6	3	2	4	1	3	8	3	1	2	0	159	Barbagallo Giuseppe Mauro detto Pippo Bordonaro Loredana Carmela
Citraro Luigi	7	12	8	7	6	14	19	29	21	26	14	16	21	10	17	6	6	6	17	3	4	2	8	10	1	290	Citraro Luigi
Dimauro Silvia	11	14	4	19	7	19	14	13	13	25	21	25	24	17	5	9	5	1	17	8	6	2	2	3	2	286	Dimauro Silvia
Grancagnolo Gianluca detto Luca	5	4	5	18	5	8	3	8	10	18	23	19	21	24	16	14	13	22	22	35	3	10	9	10	7	332	Grancagnolo Gianluca detto Luca
Incontro Mario	5	0	0	0	0	0	0	0	0	0	0	0	0	0	0	0	0	0	0	0	0	0	0	0	0	5	Incontro Mario
Leotta Giusy	0	1	3	0	0	0	1	2	0	2	0	0	0	0	0	0	0	0	0	0	0	1	0	0	0	10	Leotta Giusy
Longo Gaia Maria Grazia	2	0	0	0	0	0	0	1	1	2	0	0	0	0	0	3	3	1	5	0	0	0	0	0	6	24	Longo Gaia Maria Grazia
Munzone Giorgio	0	0	2	1	0	0	0	0	3	0	0	2	0	0	0	0	1	0	0	1	0	0	0	0	0	10	Munzone Giorgio
Panebianco Maria Rossana	0	7	6	0	0	4	0	12	1	16	11	0	0	7	3	2	1	0	0	2	2	0	1	0	2	77	Panebianco Maria Rossana
Quattrocchi Davide	18	14	11	16	1	25	17	18	19	30	28	35	20	23	11	8	8	6	14	11	2	1	1	1	2	340	Quattrocchi Davide
Rapisarda Salvatore	7	10	1	3	12	4	4	3	3	7	10	3	6	3	1	0	0	0	2	5	0	1	7	2	0	94	Rapisarda Salvatore
Scalia Arianna	0	2	4	6	5	9	9	9	8	10	9	4	8	6	8	1	0	3	3	2	1	0	6	4	0	117	Scalia Arianna
Spina Rosetta detta Rosi	3	4	5	13	1	6	1	6	5	11	7	19	10	17	13	15	13	15	20	26	0	5	11	10	7	243	Spina Rosetta detta Rosi
Torrisi Salvatore detto Turi	4	10	12	3	4	5	1	30	8	27	11	4	6	10	3	4	1	2	0	2	2	1	2	1	0	153	Torrisi Salvatore detto Turi
Urso Antonino	3	0	0	0	0	1	0	0	1	3	0	3	2	1	0	0	0	0	1	0	0	0	0	0	0	15	Urso Antonino
<b>TOTALE</b>	<b>79</b>	<b>83</b>	<b>74</b>	<b>96</b>	<b>47</b>	<b>102</b>	<b>76</b>	<b>139</b>	<b>111</b>	<b>207</b>	<b>141</b>	<b>132</b>	<b>123</b>	<b>128</b>	<b>84</b>	<b>65</b>	<b>53</b>	<b>60</b>	<b>102</b>	<b>98</b>	<b>29</b>	<b>25</b>	<b>48</b>	<b>49</b>	<b>21</b>	<b>2172</b>	<b>TOTALE</b>
VOTI DI LISTA	60	59	55	63	35	70	52	98	84	144	93	96	93	87	58	38	35	42	62	65	23	22	32	30	12	1508	VOTI DI LISTA



COMUNE DI ACI CATENA - ELEZIONI AMMINISTRATIVE 11 GIUGNO 2017 - RIEPILOGO VOTAZIONE

		VOTI DI PREFERENZA	% VOTI		VOTI DI PREFERENZA	% VOTI		VOTI DI PREFERENZA	% VOTI		VOTI DI PREFERENZA	% VOTI
<b>CANDIDATO SINDACO</b>	Francesco Salvatore PETRALIA	<b>6480</b>	<b>41,21%</b>	Bartolomeo TAGLIAVIA	<b>1745</b>	<b>11,10%</b>	Basilio ORFILA	<b>166</b>	<b>1,06%</b>	Sebastiano OLIVERI detto Nello	<b>7333</b>	<b>46,64%</b>
<b>LISTE COLLEGATE</b>	 LO STRAPPO - N 8	1162	7,61%	 MOVIMENTO STELLE - N 3	1096	7,18%	 ACICATENA CAMBIA BENE COMUNE - N 10	91	0,60%	 LIBERTA' E PROGRESSO – SD SICILIA DEMOCRATICA - N 1	1004	6,58%
	 INSIEME PER ACICATENA - N 9	1720	11,27%						 #LIBERA ACICATENA - N 2	305	2,00%	
	 PD PARTITO DEMOCRATICO - N 11	1314	8,61%						 CON OLIVERI PER LA CITTA' DK DEMOKRAZIA - N 4	1297	8,50%	
	 IMPEGNO ONESTA' TRASPARENZA - N 12	1153	7,55%						 ALTERNATIVA POPOLARE - N 5	2005	13,13%	
	 PDR SICILIA FUTURA - N 13	1508	9,88%						 LA NOSTRA ACICATENA - N 6	1564	10,24%	
									 ORGOGLIO CATENOTO - N 7	1048	6,86%	
<b>TOTALE VOTI COALIZIONE</b>		<b>6857</b>	<b>44,91%</b>		<b>1096</b>	<b>7,18%</b>		<b>91</b>	<b>0,60%</b>		<b>7223</b>	<b>47,31%</b>